Dispozice kabelového prostoru na úrovni -800
Kabelové rošty a lávky jsou rozpočtovány v rámci tohoto PS

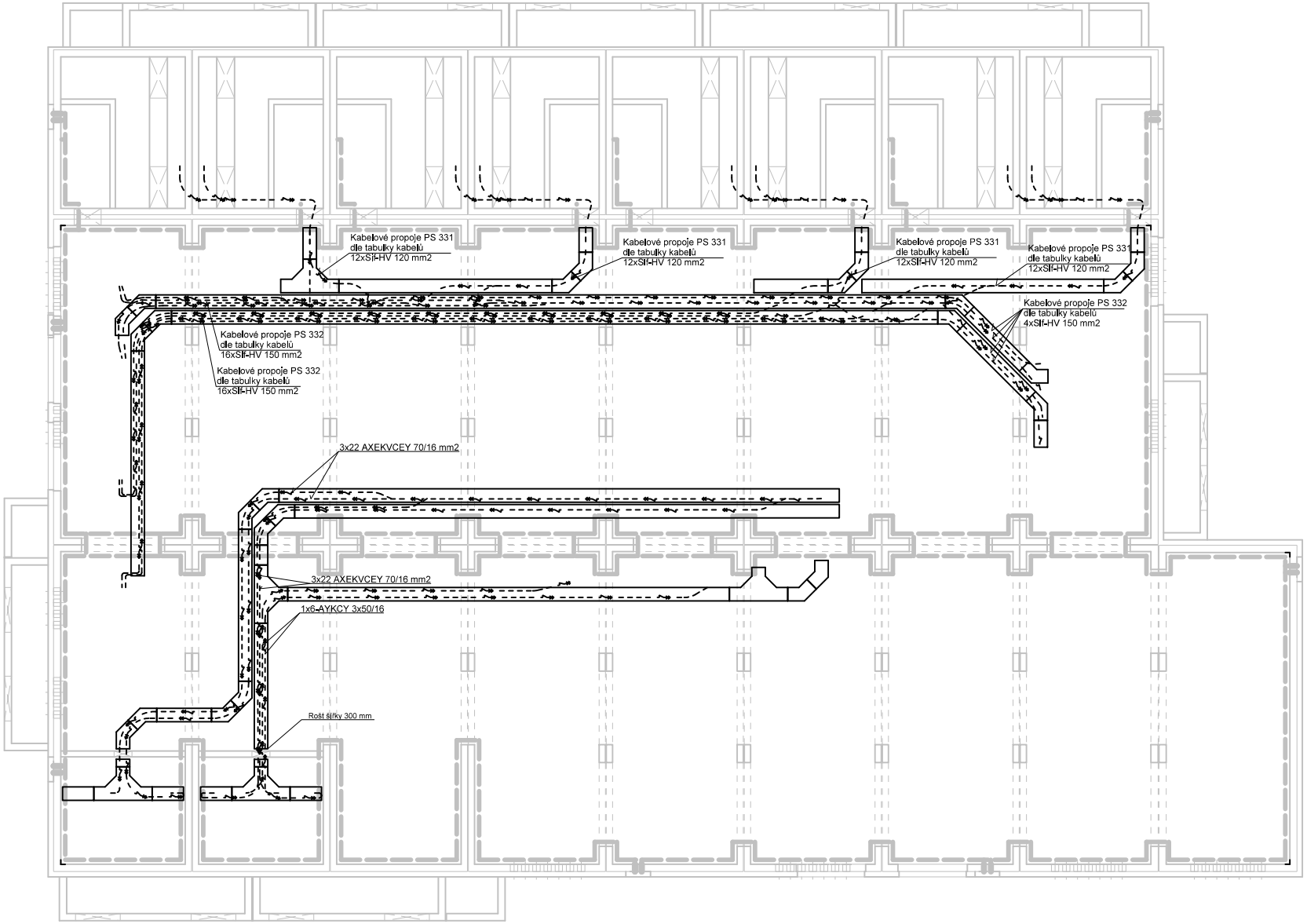
Kabelové propoje PS 331
dle tabulky kabelů
12xSlf-HV 120 mm2
Kabelové propoje PS 331
dle tabulky kabelů
12xSlf-HV 120 mm2
Kabelové propoje PS 331
dle tabulky kabelů
12xSlf-HV 120 mm2
Kabelové propoje PS 331
dle tabulky kabelů
12xSlf-HV 120 mm2
Kabelové propoje PS 332
dle tabulky kabelů
4xSlf-HV 150 mm2
Kabelové propoje PS 332
dle tabulky kabelů
16xSlf-HV 150 mm2
Kabelové propoje PS 332
dle tabulky kabelů
16xSlf-HV 150 mm2
3x22 AXEKVCEY 70/16 mm2
3x22 AXEKVCEY 70/16 mm2
1x6-AYKCY 3x50/16
Rošt šířky 300 mm

Dispozice kabelového prostoru na úrovni -1050
Kabelové rošty a lávky jsou rozpočtovány v rámci tohoto PS

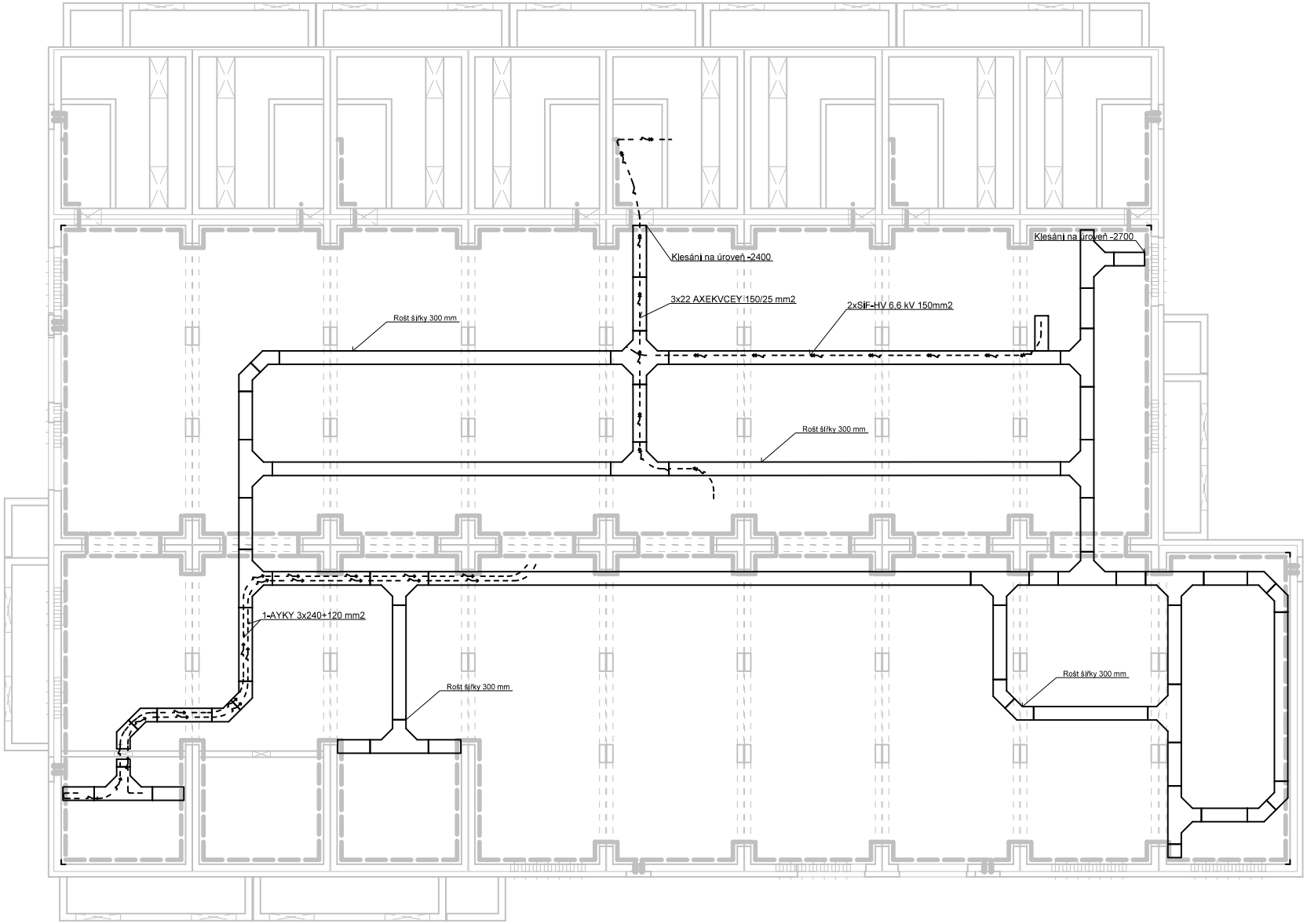
Klesání na úroveň -2400
Klesání na úroveň -2700
3x22 AXEKVCEY 150/25 mm2
2xSiF-HV 6,6 kV 150mm2
Rošt šířky 300 mm
Rošt šířky 300 mm
1-AYKY 3x240+120 mm2
Rošt šířky 300 mm
Rošt šířky 300 mm

Dispozice kabelového prostoru na úrovni -1300
Kabelové rošty a lávky jsou rozpočtovány v rámci tohoto PS

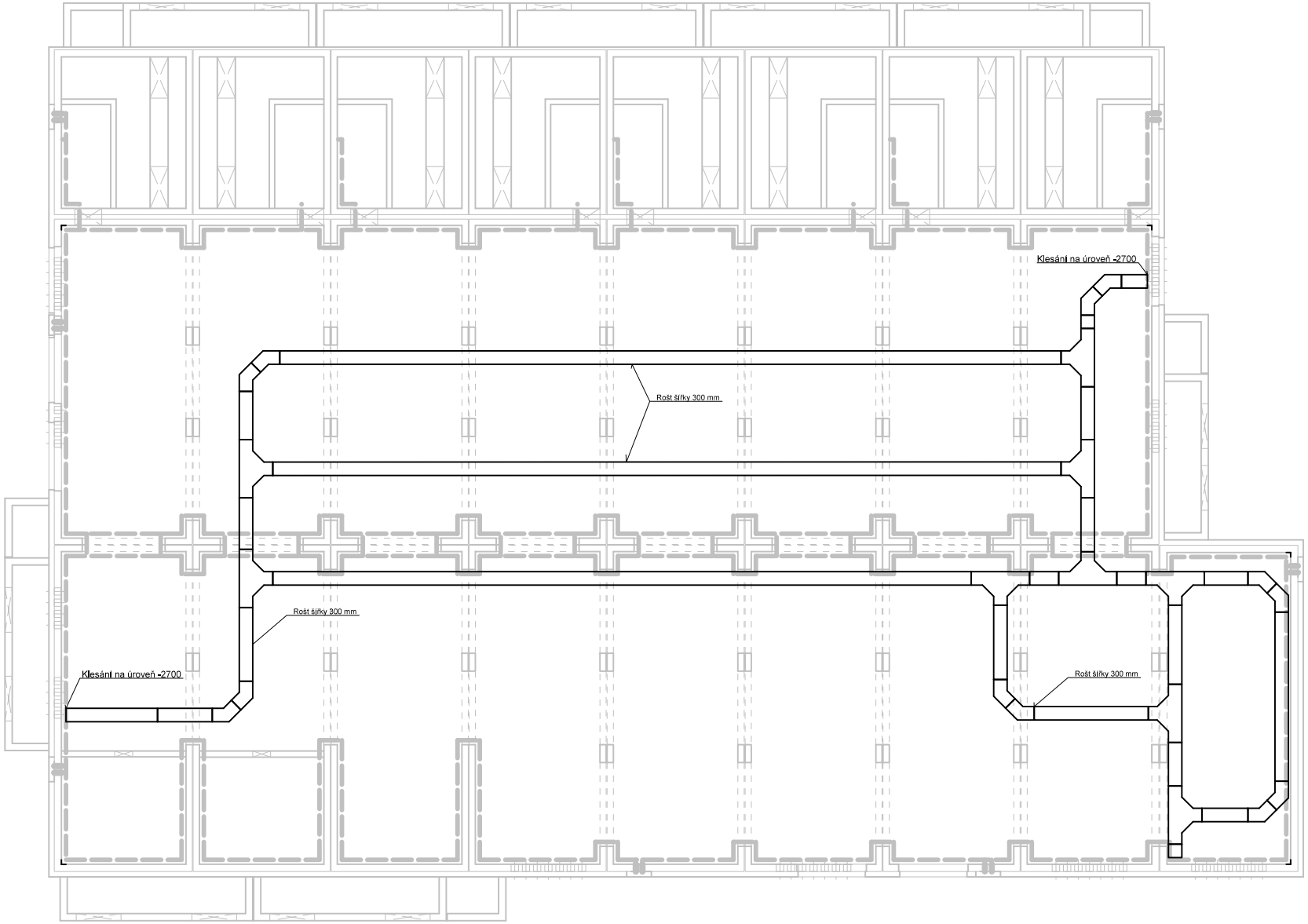
Klesání na úroveň -2700
Rošt šířky 300 mm
Rošt šířky 300 mm
Klesání na úroveň -2700
Rošt šířky 300 mm

Dispozice kabelového prostoru na úrovni -2700
Kabelové rošty a lávky jsou rozpočtovány v rámci tohoto PS
Betonové žlaby jsou rozpočtovány také v rámci tohoto PS

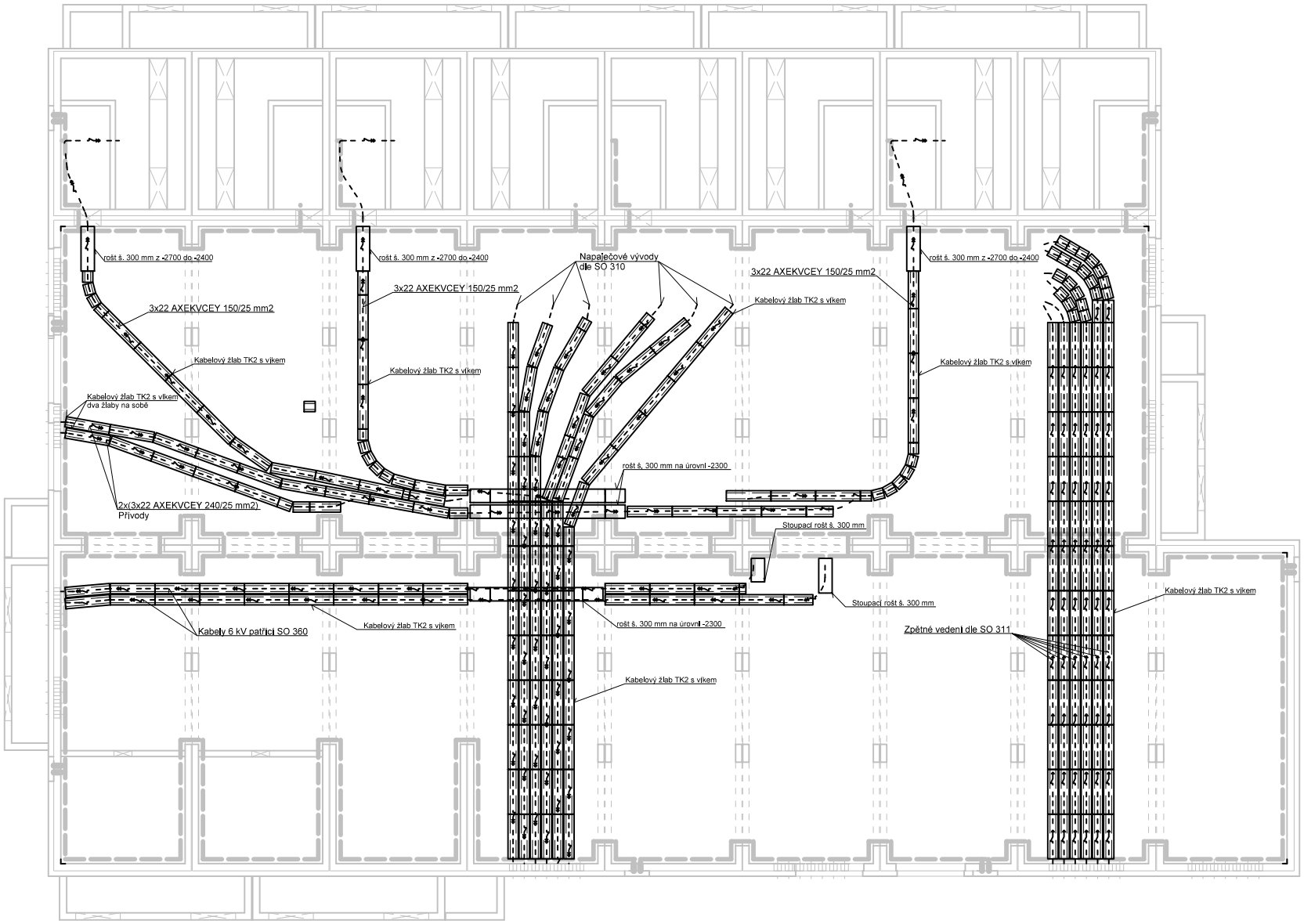
rošt š. 300 mm z -2700 do -2400
rošt š. 300 mm z -2700 do -2400
rošt š. 300 mm z -2700 do -2400
3x22 AXEKVCEY 150/25 mm2
3x22 AXEKVCEY 150/25 mm2
3x22 AXEKVCEY 150/25 mm2
Napaječové vývody dle SO 310
Kabelový žlab TK2 s víkem
Kabelový žlab TK2 s víkem
Kabelový žlab TK2 s víkem
Kabelový žlab TK2 s víkem
Kabelový žlab TK2 s víkem dva žlaby na sobě
2x(3x22 AXEKVCEY 240/25 mm2) Přívody
rošt š. 300 mm na úrovni -2300
Stoupací rošt š. 300 mm
Stoupací rošt š. 300 mm
Kabelový žlab TK2 s víkem
Kabely 6 kV patřící SO 360
Kabelový žlab TK2 s víkem
rošt š. 300 mm na úrovni -2300
Kabelový žlab TK2 s víkem
Zpětné vedení dle SO 311

Číslo změny:	*Obsah změny:*	*Datum změny:*
01	PO ZAPRACOVÁNÍ PŘIPOMÍNEK	02/2019
02	-	-
03	-	-

Objednatel:

Správa železniční dopravní cesty, s.o.
Dlážděná 1003/7, 110 00 Praha 1

Stavební správa západ
Sokolovská 278/1955, 190 00 Praha 9

Zhotovitel: Účastníci Společnosti "SP+SEU_TNS Rostoklaty_DSP"

Správce:

SUDOP PRAHA a.s.
Olšanská 1a, 130 80 Praha 3
tel.: +420 267 094 111
e-mail: praha@sudop.cz

Vedoucí týmu: ING. MIROSLAV NEZKUSIL

Garant profese: -

Středisko:

ELEKTROTECHNIKY, TRAKCE, SDĚLOVACÍ A ZABEZPEČOVACÍ TECHNIKY

Vedoucí střediska:	*Odpovědný projektant SO, IO, PS:*	*Vypracoval:*	*Kontroloval:*
ING. MARTIN RAIBR	Franc ING. LUKÁŠ FRANC	Franc ING. LUKÁŠ FRANC	ING. MIROSLAV NEZKUSIL

Název akce:

Zvýšení trakčního výkonu TNS, TNS Rostoklaty

Číslo smlouvy: 18-126.208

Projektový stupeň: DSP

Část:

PS 332 TNS Rostoklaty, stejnosměrná část 3kV-DC

Datum: 01/2019

Číslo části: D.3.3

Název přílohy:

Dispozice kabelového prostoru

Měřítko: 1:100

Počet formátů: 9xA4

Číslo přílohy: 9

DOKUMENT LZE UŽÍVAT POUZE VE SMYSLU PŘÍSLUŠNÉ SMLOUVY O DÍLO. ŽÁDNÁ JEHO ČÁST NEMŮŽE BÝT DLE ZÁKONA č.121/2000 Sb. KOPÍROVÁNA NEBO JINÝM ZPŮSOBEM ROZŠIŘOVÁNA BEZ SOUHLASU SUDOP PRAHA a.s.